

Utiliser Seesaw pour le langage oral à la maternelle.



*Seesaw*

Anne-Sophie Ortoli

SEESAW: UN OUTIL DE COOPÉRATION AVEC LES FAMILLES

SEESAW: UN CAHIER DE VIE- VERSION CONFINEMENT

SEESAW: UN OUTIL POUR L'ORAL


SEESAW: L'INDIVIDUALISATION DU PARCOURS D'APPRENTISSAGE

<https://web.seesaw.me/>

<https://help.seesaw.me/hc/en-us/articles/115003713206-How-do-I-set-up-my-class->



CLASS



FAMILY





I'm a Teacher

I'm a Student

I'm a Parent




## Get Students Signed In

Students should follow these instructions to join your class with a Google account or email address.



1. Open the Seesaw Class app on iOS or Android. Or go to [app.seesaw.me](https://app.seesaw.me) on any computer in Chrome or Firefox browser.



2. Choose I'm a Student.

**TOVL BHBY** Copy

3. Type in this code to join your class. Students will only use this code once.

Expires Oct 25, 2018

For security, there is a new code every 7 days.  
Never share codes on social media.

Edit Students

Email Students with Instructions



Photo



Canvas



Video



Upload



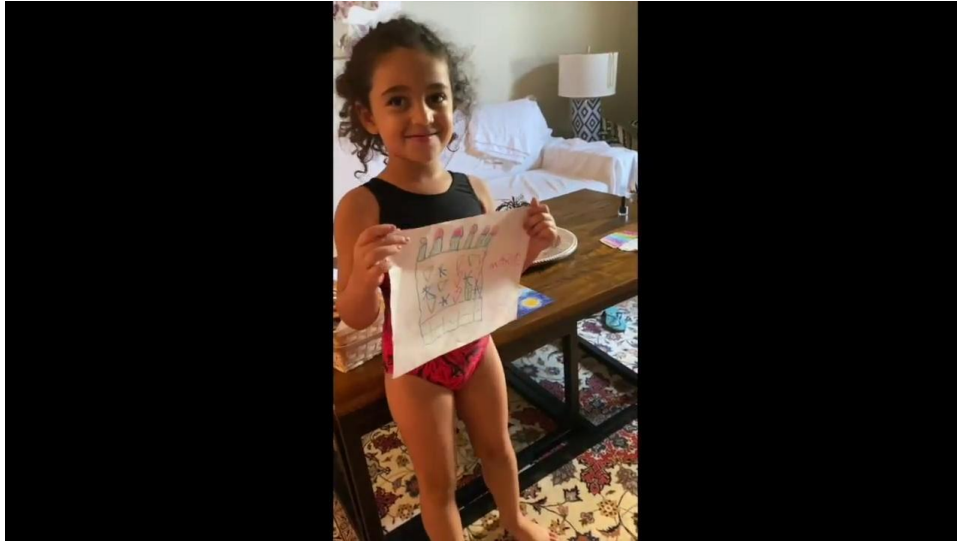
Note



Link

- A heure fixe sur le journal de la classe.
- Etablir un rituel
- Expliquer le programme de la journée
- Mettre en avant des travaux réalisés
- Partager des consignes pour les activités à venir
- Chansons, histoires

## Capsule vidéo quotidienne:



### SEESAW UPLOAD CHEAT SHEET

Need some more help with uploading longer videos?

Film your video either screen recording or using an app.

Upload it to your Google Drive.

Find it and make it viewable. Then click on 'copy link'.

Add it on Seesaw as a 'link'. Add a caption to it if you want to.

Students can then access your video safely from your Google drive.

Visit my [website](#) or [Youtube channel](#) for more Seesaw help.

*Great if your videos are longer than 5 minutes or large files!*

[www.mrspriestleyict.com](http://www.mrspriestleyict.com)  
© Mrs Priestley ICT

# Que poster sur le journal?

Une histoire chaque jour

Post To Student Journal

---



Photo



Canvas



Video



Upload



Note




Link

<http://www.momes.net/Blog/L-Ecole-des-Loisirs-de-s-albums-filmes-gratuits-pour-les-enfants-pendant-l-e-confinement>

<https://vimeo.com/400907428>

# Les activités

## Les personnages de l'histoire:



## Comment créer une activité?

- Programmer l'envoi de l'activité
- Choisir les élèves concernés
- Utiliser différents supports: oral, écrit, vidéo
- Enregistrer la consigne
- Proposer un exemple
- Voir qui a réalisé l'activité
- Commenter/ liker la production
- Renvoyer l'activité si besoin

# Quelques exemples:

Batawaf:



On chante:





## Raconte l'histoire:

Les plus:

- L'application est très facile d'utilisation
- Une application pour tout
- Tri des travaux des élèves
- Modération des commentaires
- Validation oral et/ou écrite
- Partage instantané avec les familles
- Possibilité de voir qui est actif
- Des tutos en français et en anglais.
- Une version gratuite assez riche



# Et si on essayait?

Poster sur le journal de la classe+ créer une activité.

