

Pourquoi et comment utiliser Flipgrid en classe de CP

*Présentation de l'outil et de ses fonctionnalités.
Partage et retour d'expériences de l'enseignante en classe de CP.*

Naoëlle Buré
nbure@awty.org
[@BureNaoelle](https://www.instagram.com/BureNaoelle)



Flipgrid est une plateforme gratuite permettant aux enseignants d'initier des discussions vidéo sur des sujets variés.

<http://www.flipgrid.com>

Une application téléphone/tablette



Une extension sous Chrome

Flipgrid

3 questions....

1-Comment Flipgrid est arrivé dans ma classe?

2-Comment utiliser Flipgrid et ses fonctionnalités?

3-Pourquoi utiliser Flipgrid pour le 'remote learning'?

Flipgrid

3 temps de formation...

1-Théorie

2-Utilisation pratique de l'application technique et pédagogique

3-Temps de manipulation + questions/réponses

Flipgrid

1-Comment Flipgrid est arrivé dans ma classe?



+



Transformer la fascination en apprentissage....avec Flipgrid

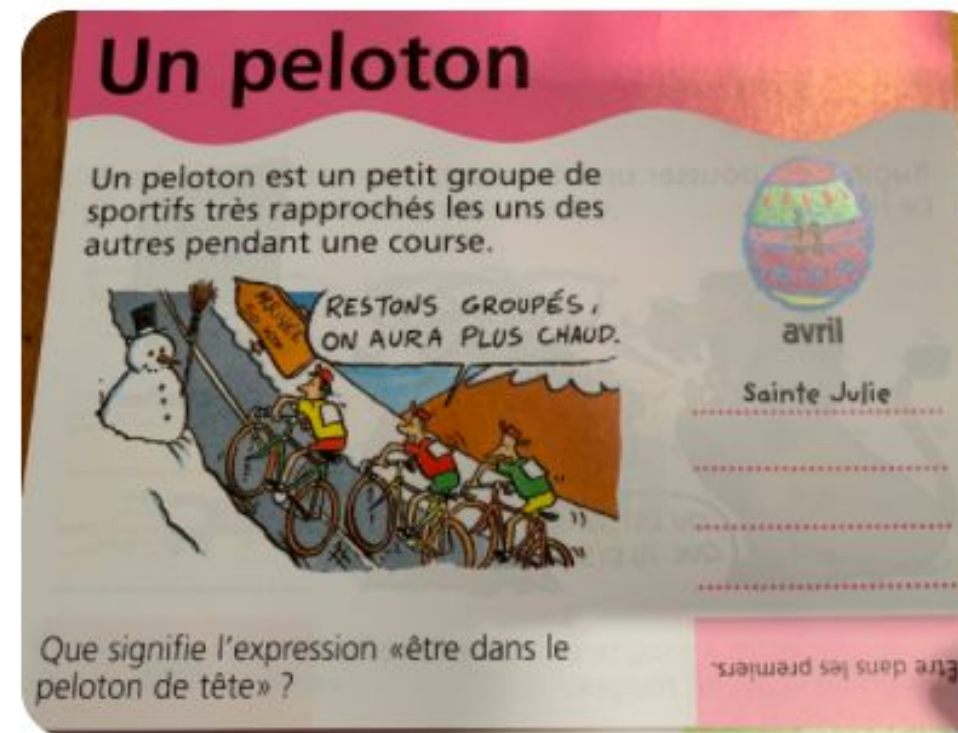
=

Introduction de Flipgrid dans ma classe avant le 'remote learning'.

Fascination pour le mot du jour

Flipgrid

L'utilisation de Flipgrid est simple...



Le mot du jour du 08 avril 2020

[Share](#) [Actions](#)

Apr 6, 2020 Flip Code: [f95acba2](#) [Add Topic Guests](#)

Lis le mot du jour et sa définition puis fais une phrase avec ce mot. Partage ta phrase avec la classe en te filmant :)

1 Response

1 reply 4 views 0.0 hours of engagement


[Print QR Codes](#) [Export Data](#)

<input type="checkbox"/> Actions	Name	Date	Replies	Feedback
<input type="checkbox"/> ★	Daniel T. 4 views	Apr 9, 2020		- Active Share Actions

Lis le mot du jour et sa définition puis fais une phrase avec ce mot. Partage ta phrase avec la classe en te filmant :)



1 Response 0.0h Engagement



2-Comment utiliser Flipgrid et ses fonctionnalités?

Du côté des enseignants..


- <http://flipgrid.com> ou Application Flipgrid
- Création d'une grille ("grid") pour la classe
- Ajouter des sujets de discussion: Topics
- Partager le lien ou le flipcode avec les élèves

The logo for Flipgrid, featuring the word "Flipgrid" in white, bold, sans-serif font on a bright green, rounded rectangular background with a slight shadow effect.

Flipgrid

2-Comment utiliser Flipgrid et ses fonctionnalités?

Du côté des élèves.

- Cliquer sur le lien Flipgrid ou entrer le flipcode sur www.flipgrid.com
- Se connecter suivant les modalités choisies lors de la création de la grille
- Appuyer sur le 
- Enregistrer la vidéo

Proposer
des tutos
aux familles

Flipgrid

3- Pourquoi utiliser
Flipgrid pour le 'remote
learning'?

- Mon outil incontournable du 'remote learning'
- Utilisation quotidienne
- Pluri-utilisation

Flipgrid

3- Pourquoi utiliser
Flipgrid pour le 'remote
learning'?

- Utilisation académique
- Utilisation vie de classe

The logo for Flipgrid, featuring the word "Flipgrid" in white, bold, sans-serif font on a bright green, rounded rectangular background with a slight shadow effect.

Flipgrid

3- Pourquoi utiliser
Flipgrid pour le 'remote
learning'?

Utilisation académique

- Expression orale
- lecture
- poésie
- numération
- résolution de problèmes
- sport
- ...

The logo for Flipgrid, featuring the word "Flipgrid" in white, bold, sans-serif font on a bright green, rounded rectangular background with a slight shadow effect.

3- Pourquoi utiliser
Flipgrid pour le 'remote
learning'?

Utilisation vie de classe

- Défis entre les élèves
- Expression libre
- Partage d'expérience (rollers, dessins...)
- Projet d'école: Francophonie
- ...

The logo for Flipgrid, featuring the word "Flipgrid" in white, bold, sans-serif font on a bright green, rounded rectangular background with a slight shadow effect.

Flipgrid

Des questions,
des doutes,
des embûches.....
Besoin d'un petit coup de pouce...

N'hésitez pas à me contacter!
nbure@awty.org

Flipgrid

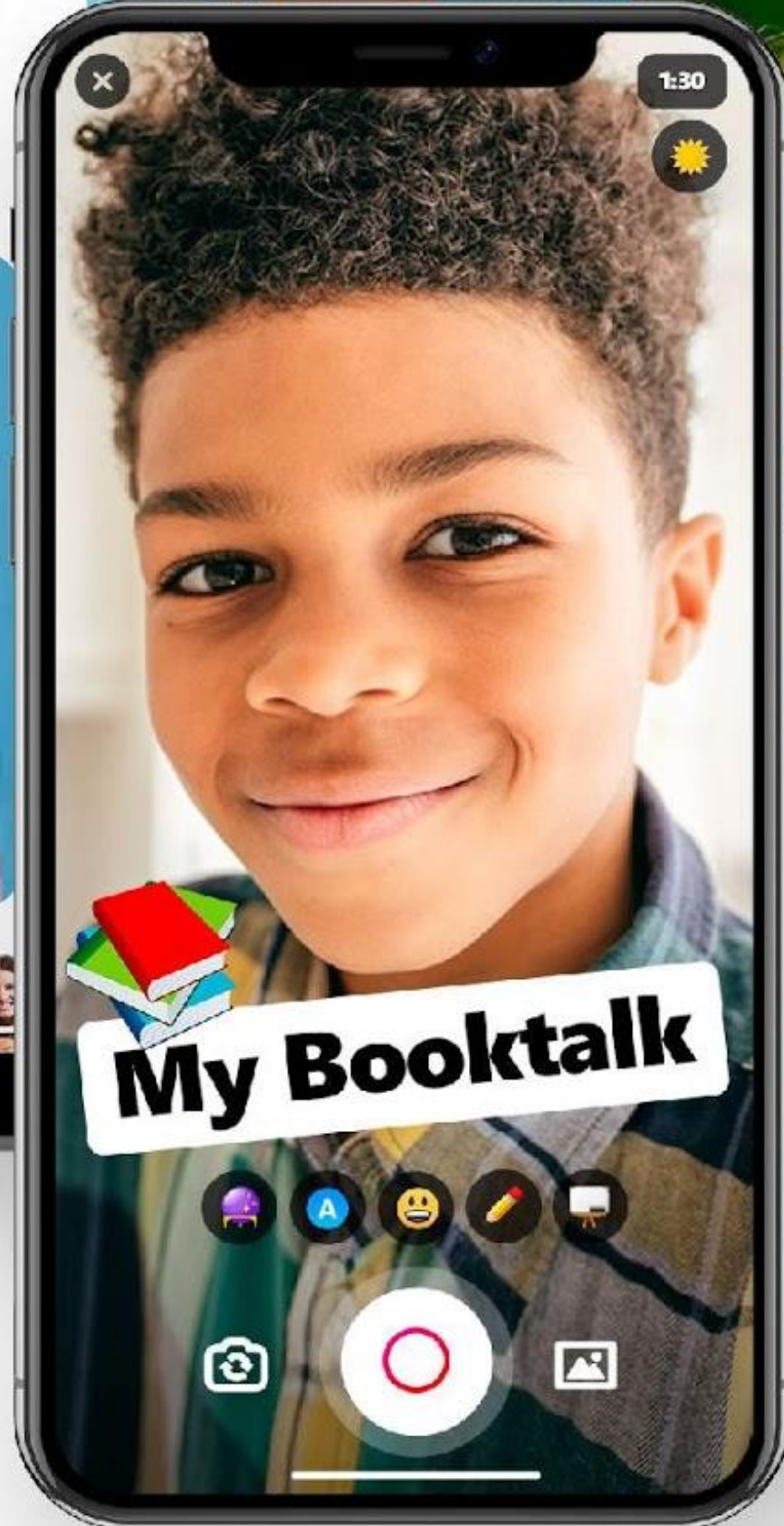

@Flipgrid ❤️

#FlipgridFever 🔥



27 Awesome Responses 59 replies 2,566 views 129.7 hours engagement

Random Slideshow



Empower every voice.

